

SLAVIA

Pojišťovna



ZALOŽENO
ROKU 1868

SLAVIA

ZALOŽENO
ROKU 1868

VÝROČNÍ ZPRÁVA

2006

Pojišťovna s tradicí

— již od roku 1868

OBSAH

Úvodní slovo	2
Složení orgánů společnosti	4
Základní údaje o společnosti	4
Podíl vybraných rizik na předepsaném pojistném	5
Podíl vybraných rizik na předepsaném pojistném dle odvětví.....	6
Podíl vybraných rizik na vyplaceném pojistném plnění	7
Zajištění	8
Solventnost	9
Technické rezervy	10
Produkty	11
Použité postupy.....	12
Finanční výsledky	19
Příloha k účetní závěrce	23
Výkaz zisku a ztrát.....	32
Rozvaha pojišťovny	37
Přehled o změnách vlastního kapitálu.....	41
Zpráva představenstva	43
Zpráva nezávislého auditora	44

ÚVODNÍ SLOVO

Vážené dámy, vážení pánové

dovolte, abych vám předložil výroční zprávu Pojišťovny Slavia a.s. za rok 2006.

Rok 2006 byl pro Pojišťovnu Slavia a.s. rokem velkých změn. Po celý rok 2006 se pracovníci Pojišťovny Slavia a.s. intenzivně věnovali rozvoji nové strategie při aplikaci inovovaných i zcela nových pojišťovacích produktů na pojišťný trh, souvisejících nejen s novými úpravami některých zákonů, ale hlavně se změnou majoritního akcionáře společnosti.

Novým většinovým vlastníkem Pojišťovny Slavia a.s. se v dubnu 2006 stala Capital Management Company, a.s., společnost s dlouholetým a velmi úspěšným fungováním na finančním i pojišťném trhu v České republice. V prosinci 2006 se stala společnost Capital Management Company, a.s. vlastníkem 100% akcií a tím i jediným akcionářem Pojišťovny Slavia a.s.

Strategií nového většinového vlastníka je jak pokračování a rozvoj pojišťování korporátní klientely, tak i postupné zavádění nových produktů v oblasti pojišťování občanů.

Zásadním způsobem byla přepracována koncepce spolupráce s makléřskými společnostmi, na jejíž profesionalizaci, fungování a rozšíření byl v roce 2006 kladen zvláště velký důraz. Tato změna umožnila zajistit zrychlení, zkvalitnění a rozšíření služeb všem klientům. Dalšími neméně důležitými událostmi, byly kompletní změna organizace práce likvidátorů a hlavně celková přestavba struktury obchodní služby. Jejím cílem bylo rozšíření počtu dostupných obchodních míst v převážně většině zajištěné prostřednictvím smluvních obchodních míst rozmístěných po celém území republiky.

Pojišťovna Slavia a.s. dosáhla v roce 2006 úrovně předepsaného pojistného ve výši 64 466 tis. Kč.

Na pojistně technických rezervách došlo k navýšení rezerv o 9 806 tis. Kč a na

pojistném plnění bylo vyplaceno 5 959 tis. Kč.

Bilanční suma Pojišťovny Slavia a.s. dosáhla 349 261 tis. Kč a výše technických rezerv 25 870 tis. Kč.

Díky profesionálnímu přístupu všech zaměstnanců Pojišťovny Slavia a.s., spolu s úspěšnou spoluprací s externími obchodními partnery, došlo k výraznému růstu obchodních aktivit a tím byly vytvořeny podmínky pro navázání na historický úspěch značky Pojišťovna Slavia.

Na závěr mi dovoluji naznačit některé události Pojišťovny Slavia a.s. v roce 2007, které přímo navazují na strategické změny roku 2006.

Jednou z hlavních je změna sídla Pojišťovny Slavia a.s., z Prahy 6 na novou adresu v Revoluční ulici 1 v Praze 1.

Další, neméně náročnou změnou bude kompletní přestavba provozně informačního systému, která je součástí projektu celkové modernizace IT a klientského servisu.

V neposlední řadě čeká Pojišťovnu Slavia a.s. celková změna image, odrážející nejen její nový dynamický vývoj, ale naznačující také trend k dalšímu rozvoji historické úspěšnosti této stále ryze české pojišťovny - Pojišťovny Slavia a.s.



Ing. Radek Žďárecký,
MBA
generální ředitel

SLOŽENÍ ORGÁNŮ SPOLEČNOSTI

PŘEDSTAVENSTVO

Ing. Radek Žďárecký, MBA
Mgr. Milan Kolanda
Ing. Petr Pořízek

předseda představenstva
místopředseda představenstva
člen představenstva

DOZORČÍ RADA

Ing. Pavel Kunc, CSc.
JUDr. Jaroslav Šíkula
Ing. Jaromír Prokop, MBA

předseda dozorčí rady
člen dozorčí rady
člen dozorčí rady

GENERÁLNÍ ŘEDITEL

Ing. Radek Žďárecký, MBA

ZÁKLADNÍ ÚDAJE O SPOLEČNOSTI

Obchodní firma:
Základní kapitál:
Sídlo:
IČ:
Vznik společnosti:

Pojišťovna Slavia a.s.
225 000 000,- Kč
160 00 Praha 6, Ve Struhách 27/1076
60 19 75 01
1. 6. 1994 zápisem do obchodního
rejstříku

Průměrný počet zaměstnanců
k 31. 12. 2006:

25

PODÍL VYBRANÝCH RIZIK NA PŘEDEPSANÉM POJISTNÉM

Pojišťovna Slavia a.s. poskytuje od roku 1994 služby v oblasti neživotních odvětví pojištění.

Za rok 2006 bylo dosaženo předepsané pojistné ve výši 64 466 tis. Kč, což v porovnání s rokem 2005 představuje nárůst o cca 3%.

Na základě vývoje pojistného trhu a jeho odrazu do rozvoje standardních druhů pojištění majetku, motorových vozidel, domácností, úrazového a cestovního pojištění i odpovědnostní rizika jsme do obchodní strategie zařadili nově celou řadu inovovaných i zcela nových rizik, zejména balíček Jubilejních občanských pojištění a souběžně zcela přepracovaná podnikatelská pojištění v odvětví odpovědnosti a pojištění dopravců, včetně zákonné finanční způsobilosti autodopravce.

Právě podíl nových rizik na celkovém předepsaném pojistném téměř vyrovnal nižší podíl předepsaného pojistného v odvětví pojištění požáru a jiných majetkových škod, kde i přes mírně vyšší počet sjednaných smluv celkové předepsané pojistné pokleslo o téměř 9%.

V roce 2006 Pojišťovna Slavia a.s. hlavně díky velice těsné spolupráci se zajišťovacími partnery, především brokerské PWS International Ltd., Wellington Underwriting a Alexander Forbes, členů skupiny Syndicate 2020 at Lloyd's a TranssibRe, velmi úspěšně rozvinula některé speciální produkty, ale hlavně posílila své možnosti v oblasti nestandardních a individuálních průmyslových pojištění, jejichž podíl na předepsaném pojistném v roce 2006 vzrostl na 9%.

Většinu změn v Pojišťovně Slavia a.s. vyvolala změna majoritního vlastníka, kterým se stala společnost Capital Management Company, a.s.

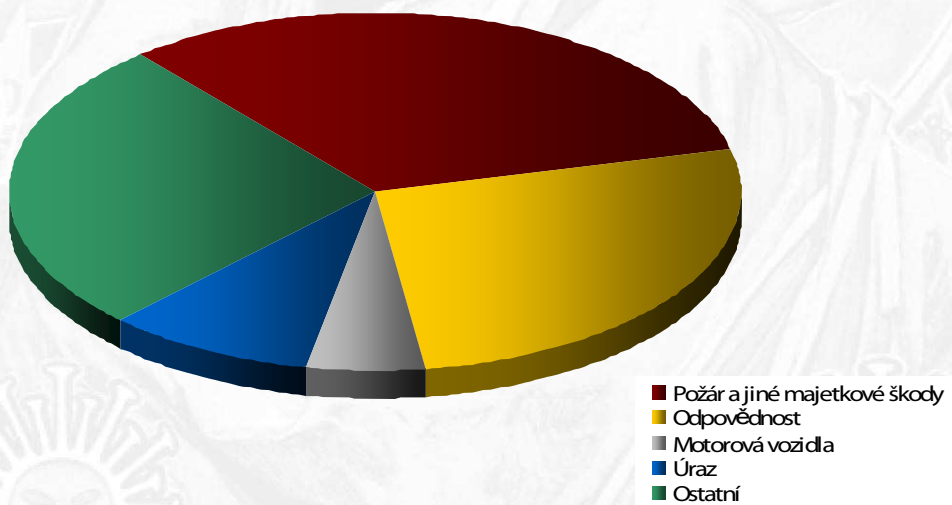
Nová obchodní strategie, založená na využití synergických efektů vyplývajících z nové majetkové struktury a potřeby vyšší konkurenceschopnosti Pojišťovny Slavia a.s., vedla ke změnám, jejichž cílem bylo poskytování kompletního a rychlého servisu s vysokou úrovní individuálního přístupu k jednotlivým klientům ve všech oblastech činnosti pojišťovny. Zejména ve spolupráci s makléřskými společnostmi a zajišťovacími agenty a v souladu s rozvojem nové obchodní strategie Pojišťovny Slavia a.s., byla základní nosnou linií široká orientace na externí obchodní síť. Nový rozměr výše uvedené spolupráce a přechod na úplný outsourcing obchodní služby současně s vysokou profesionalizací obchodní politiky ve vztahu ke smluvním zprostředkovatelům otevřely nové obchodní možnosti a následně přispěly významným dílem k celkovému úspěchu a postavení Pojišťovny Slavia a.s. na pojistném trhu.

PODÍL VYBRANÝCH RIZIK NA PŘEDEPSANÉM POJISTNÉM PODLE ODVĚTVÍ

Pojištění podnikatelů			
Odvětví	Předepsané pojistné v tis.Kč	Počet kusů pojištění	Podíl v %
Požár a jiné majetkové škody	15 517	1 366	30%
Odpovědnost	16 648	1 365	33%
Motorová vozidla	2 503	147	5%
Ostatní	16 345	713	32%
Celkem	51 013	3 591	100%

Pojištění občanů			
Odvětví	Předepsané pojistné v tis.Kč	Počet kusů pojištění	Podíl v %
Požár a jiné majetkové škody	5 177	3 481	38%
Odpovědnost	595	1 487	4%
Motorová vozidla	969	194	8%
Úraz	5 827	3 718	43%
Ostatní	886	638	7%
Celkem	13 454	9 518	100%

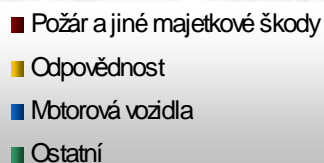
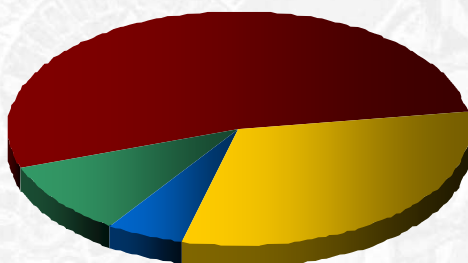
Podíl vybraných rizik na předepsaném pojistném celkem



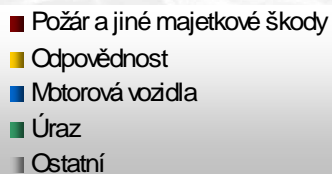
PODÍL VYBRANÝCH RIZIK NA VYPLACENÉM POJISTNÉM PLNĚNÍ

V roce 2006 pokračovala Pojišťovna Slavia a.s. v trendu zvyšování kvality a efektivity procesu likvidace pojistných událostí, včetně využívání spolupráce s externími odborníky z řad znalců a specialistů, s cílem dlouhodobého uspokojování potřeb svých klientů.

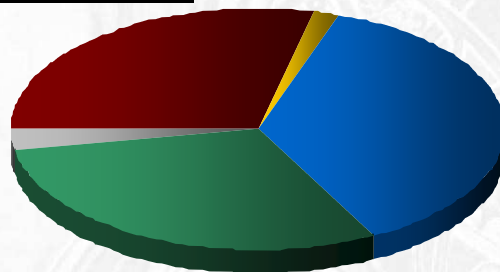
Frekvence hlášení pojistných událostí byla v průběhu roku 2006 bez znatelných výkyvů a Pojišťovna Slavia a.s. likvidovala 528 škodních událostí a na pojistném plnění bylo vyplaceno celkem 5 979 tis. Kč.



Pojištění podnikatelů			
Odvětví	vyplacená poj. plnění v tis. Kč	Počet kusů PU	Podíl v %
Požár a jiné majetkové škody	1 791	99	53,10%
Odpovědnost	1 042	166	31,30%
Motorová vozidla	190	28	5,60%
Ostatní	337	14	10,00%
Celkem	3360	307	100,00%



Pojištění občanů			
Odvětví	vyplacená poj. plnění v tis. Kč	Počet kusů PU	Podíl v %
Požár a jiné majetkové škody	741	107	28,50%
Odpovědnost	45	18	1,75%
Motorová vozidla	964	27	37,10%
Úraz	774	62	29,77%
Ostatní	75	7	2,88%
Celkem	2599	221	100,00%



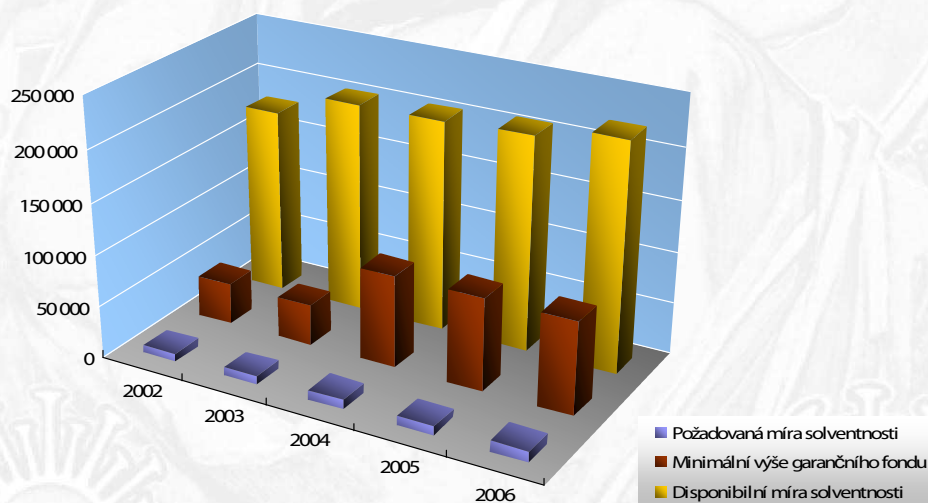
ZAJIŠTĚNÍ

Makléř:	PWS International Ltd.		
Vedoucí zajišťitel:	Partner Reinsurance Company Ltd.	45 %	A+
Další zajišťitelé:	Converium Ltd.	25 %	BBB+
	General Insurance Corporation of India	25 %	A
	Transsiberian Reinsurance Corporation	5 %	B+
	Syndicate 2020 (2003) at Lloyd's		A-
		100 %	

SOLVENTNOST

Pro vykazování solventnosti je v ČR využívána společná metodika Evropské unie převzatá a vydaná MF ČR ve vyhlášce č. 75/2000 Sb., později upravená vyhláškou č. 303/2004 Sb. Na základě této legislativní úpravy se počítá výše tzv. disponibilní míry solventnosti (dříve užíván termín skutečná míra solventnosti), vyjadřující výši vlastního kapitálu, který má pojišťovna k dispozici k pokrytí svých závazků. Disponibilní míra solventnosti je srovnávána s určitými minimálními úrovněmi, tj. s požadovanou mírou solventnosti (dříve užíván termín minimální míra solventnosti) a s minimální výší garančního fondu. Požadovaná míra solventnosti je stanovena jako vyšší z hodnot vypočítaných z objemu předepsaného pojistného, resp. z objemu pojistného plnění. Garanční fond je tvořen vlastními zdroji pojišťovny. Zákonem č. 39/2004 Sb. byla upravena minimální výše garančního fondu na 90 000 tis. Kč. Pojišťovna Slavia a.s. svými vlastními zdroji dlouhodobě vysoce převyšuje požadovanou míru solventnosti a minimální výši garančního fondu, jak ukazuje následující tabulka a graf.

v tisících Kč	2002	2003	2004	2005	2006
Požadovaná míra solventnosti	7 593	7 971	9 390	8 548	10 333
Minimální výše garančního fondu	40 000	40 000	90 000	90 000	90 000
Disponibilní míra solventnosti	180 489	204 235	205 456	208 946	221 892

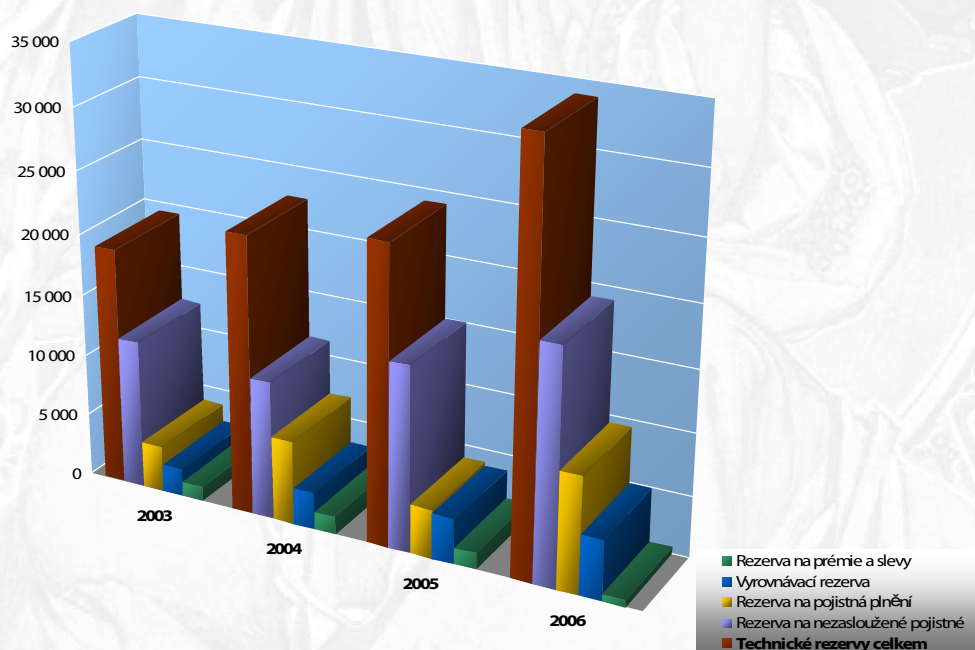


TECHNICKÉ REZERVY

Kromě uvedené skutečné míry solventnosti zajišťují schopnost pojišťovny dostát svým závazkům její technické rezervy. Jejich výše je stanovena v souladu se zákonem o pojišťovnictví a příslušnou vyhláškou.

V následující tabulce je uveden vývoj technických rezerv Pojišťovny Slavia a.s. v posledních letech v brutto hodnotě vzhledem k zajištění.

v tisících Kč	2003	2004	2005	2006
Rezerva na prémie a slevy	1 197	1 430	1 360	575
Vyrovnávací rezerva	2 235	3 033	3 678	4 898
Rezerva na pojistná plnění	3 733	6 820	3 969	9 421
Rezerva na nezasloužené pojistné	12 130	11 235	15 039	19 002
Technické rezervy celkem	19 295	22 518	24 046	33 896



PRODUKTY

POJIŠTĚNÍ PODNIKATELŮ

Živelní pojištění
Vodovodní pojištění
Pojištění pro případ odcizení věci krádeží nebo loupeží
Pojištění skel
Pojištění vnitrostátní přepravy
Pojištění ušlého zisku a stálých nákladů
Pojištění strojů a strojních zařízení
Pojištění výstav
Pojištění motorových vozidel
Pojištění lodí
Pojištění letadel
Pojištění obecné odpovědnosti za škodu
Pojištění odpovědnosti za škodu při provozování zdravotní péče
Pojištění odpovědnosti za škodu veterinárních lékařů
Pojištění odpovědnosti dopravce ve vnitrostátní přepravě a mezinárodní přepravě
Pojištění odpovědnosti za škodu vzniklou při poskytování právní a odborné pomoci
Pojištění odpovědnosti za škodu vzniklou při výkonu znalecké a tlumočnické činnosti
Pojištění odpovědnosti za škodu vzniklou při poskytování odborné pomoci auditorem
Pojištění odpovědnosti za škodu vzniklou při výkonu činnosti správce konkurzní podstaty - likvidátora
Pojištění odpovědnosti za škodu vzniklou při výkonu činnosti účetních
Finanční způsobilost autodopravce

POJIŠTĚNÍ OBČANŮ

Pojištění trvale obydlených nemovitostí
Pojištění rekreačních nemovitostí
Pojištění trvale obydlených domácností
Pojištění rekreačních domácností
Pojištění lodí
Pojištění letadel
Pojištění motorových vozidel
Úrazové připojištění sedadel
Cestovní pojištění pro cesty v ČR
Cestovní pojištění pro cesty do zahraničí
Úrazové pojištění s připojištěním zdravotnických úkonů nehrazených z prostředků všeobecného zdravotního pojištění
Pojištění odpovědnosti za škodu
Pojištění odpovědnosti zaměstnance za škodu způsobenou zaměstnavateli

POUŽITÉ POSTUPY

I. Obecný obsah

1. Informace a jejich změny navazující na zápis pojišťovny do obchodního rejstříku

V roce 2006 došlo ke 100%-ní změně v obsazení představenstva. Valná hromada Pojišťovny Slavia a. s., která se konala dne 10. 4. 2006, rozhodla o odvolání z funkce:

předsedy představenstva:

Ing. Petra Černého, K Horoměřicům 1182, Praha 6

a členů představenstva:

JUDr. Vladimíra Buří, Ostromečská 437/9, Praha

Ing. Karla Vaňka, B. Němcové 306, Meziboří.

Současně bylo rozhodnuto o jmenování nového představenstva ve složení:

Předseda:

Mgr. Milan Kolanda, Praha 9, Za Černým mostem 1519

Členové:

Ing. Petr Pořízek, Praha 9, Domanovická 1204

Ing. Miloš Buršík, Praha 8, Za Vodárnou 1624/19

28.6.2006 je odvolán valnou hromadou člen představenstva:

Ing. Miloš Buršík, Praha 8, Za Vodárnou 1624/19

a jmenován nový člen představenstva:

Ing. Radek Žďárecký, MBA, Ústí n./L., Střížovická 1036/32A

Od 1.9.2006 je následně změněno obsazení představenstva ve složení:

Předseda:

Ing. Radek Žďárecký, MBA, Ústí n./L., Střížovická 1036/32A

Místopředseda:

Mgr. Milan Kolanda, Praha 9, Za Černým mostem 1519

Člen:

Ing. Petr Pořízek, Praha 9, Domanovická 1204

Jménem pojišťovny ve všech věcech jednají vždy společně dva členové představenstva. Podepisování za pojišťovnu se děje tak, že k napsanému nebo vytištěnému obchodnímu jménu pojišťovny připojí své vlastnoruční podpisy vždy dva členové představenstva.

Akcie Pojišťovny Slavia a.s. znějí na majitele. Všech 450 ks v jmenovité hodnotě 500 tis. Kč je od roku 2000 druhem kmenových akcií v zaknihované podobě.

2. Účetní postupy používané společností

2.1. Finanční umístění bylo oceňováno:

- 2.1.1) k okamžiku uskutečnění účetního případu
 - a) pořizovací cenou - v případě cenných papírů
 - b) jmenovitou hodnotou – v případě depozit u bank
- 2.1.2) k 31. 12. 2006 reálnou hodnotou (v souladu s § 27 odst.1 písm.c) zákona o účetnictví), která byla u jeho jednotlivých položek stanovena následovně:
 - a) u neprovozních pozemků a staveb na úrovni jejich pořizovací ceny, s ohledem na skutečnost, že k jejich pořízení došlo v době kratší než 5 let a tato cena byla odvozena od znaleckého posudku.
 - b) u provozních garáží na základě ocenění znalcem z roku 2004
 - c) v úrovni tržní hodnoty byly oceněny:
 - (i) zahraniční cenné papíry, u nichž byl v návaznosti na pohyby tržních cen souhrnně zúčtován celkový přírůstek jejich hodnoty ve výši 661,3 tis. Kč.
 - (ii) státní dluhopisy, kde byl naopak zaznamenán celkový úbytek tržní hodnoty ve výši 100 tis. Kč.
 - d) na základě kvalifikovaného odhadu cenné papíry emitenta „100+1“ a.s., kdy byla jejich pravděpodobná realizační hodnota stanovena v návaznosti na jeho poslední známé výsledky hospodaření z roku 2005. V této souvislosti bylo zaúčtováno snížení hodnoty zmíněných cenných papírů o 4 % tj. 2.441,4 tis. Kč, současně se předpokládá prodej těchto cenných papírů v roce 2007 na bázi uvedené ceny.
 - e) na základě zpracovaného znaleckého posudku byly přeceněny cenné papíry emitenta FWDS Claims, a.s., a to směrem dolů o více než 44 %, což se v absolutní výši promítlo v hospodářském výsledku zápornou částkou - 62.055,7 tis. Kč.

2.2. Hmotný a nehmotný majetek

Hmotný a nehmotný majetek je s výjimkou majetku zahrnovaného do finančního umístění (pozemky a stavby) evidován v pořizovací ceně. Majetek v pořizovací ceně do zákonem stanoveného limitu (40 resp. 60 tis. Kč) je účtován do nákladů v období, ve kterém byl pořízen. Hmotný majetek pořízený před r. 1996, resp. 1998 je veden v evidenci hmotného majetku, přesáhla-li jeho pořizovací cena částky 10 resp. 20 tis. Kč. Účetní odpisy byly stanoveny odpisovým plánem, který vychází z doby použitelnosti a životnosti majetku. Účetní odpisy nejsou shodné s daňovými. V rámci daňových odpisů společnost používala do konce roku 2004 pouze rovnoměrnou metodu odpisování. U majetku pořízeného počínaje rokem 2005 využila poprvé zrychlené odpisování a dále možnost 10 %-ního navýšení odpisu u vybraných druhů majetku. Celková netto hodnota tohoto majetku činí 3.529 tis. Kč.

V podrozvahové evidenci je dále evidován drobný majetek v hodnotě 3.285 tis. Kč a dále najatý majetek formou finančního leasingu, a to investiční majetek v částce 807 tis. Kč a drobný majetek ve výši 186 tis. Kč.

2.3. Přepočítání cizí měny

Pro přepočítání cizí měny na české koruny používá pojišťovna **denní kurs ČNB** platný v den uskutečnění účetního případu. Aktiva a pasiva v cizí měně k rozvahovému dni nevykazuje.

2.4. Stanovení opravných položek

Výše opravných položek k neprohlášeným pohledávkám za klienty se stanovuje, v souladu se zákonem č. 593/1992 Sb. o rezervách pro zjištění základu daně z příjmu – zákonné, a dále pak do limitu stanoveného paušálně podle věkové struktury pohledávek - účetní opravné položky. V případě pohledávek účtovaných výsledkově, které byly přihlášeny do konkurzu, je tvořena opravná položka ve výši 100 % bez ohledu na stáří pohledávky.

2.5. Předepsané pojistné

Předepsané hrubé pojistné zahrnuje veškeré částky pojistného z pojistných smluv nezávisle na skutečnosti, zda se tyto částky vztahují zcela nebo zčásti k pozdějším účetním obdobím.

2.6. Náklady na pojistná plnění

Náklady na pojistná plnění, které v sobě zahrnují i vedlejší náklady spojené s likvidací pojistné události, se účtují v okamžiku ukončení likvidace pojistné události ve výši stanoveného plnění. Náklady na pojistná plnění se snižují o regresy a jiné obdobné nároky pojišťovny.

2.7. Rezerva na nezasloužené pojistné

Rezerva na nezasloužené pojistné je tvořena z části předepsaného pojistného, která se vztahuje k budoucím účetním obdobím a její výše je stanovena jako souhrn rezerv vypočítaných podle jednotlivých pojistných smluv metodou „pro rata temporis“.

2.8. Rezerva na pojistná plnění

Rezerva na pojistná plnění se člení na:

- a) RBNS – rezerva na pojistná plnění z pojistných událostí ohlášených do konce běžného účetního období, ale v něm nezlikvidovaných
- b) IBNR – rezerva na pojistná plnění z pojistných událostí, které v běžném účetním období vznikly, ale nebyly v tomto období hlášeny

Výše RBNS je stanovena jako souhrn rezerv pro jednotlivé pojistné události. Výše IBNR je stanovena matematicko-statistickou metodou.

2.9. Rezerva na prémie a slevy

Rezerva na prémie a slevy je tvořena v souladu se všeobecnými pojistnými podmínkami.

2.10. Vyrovnávací rezerva

Vyrovnávací rezerva je určena na vyrovnávání meziročních výkyvů ve výši škodního průběhu a její výše je stanovena postupy upravenými vyhláškou 75/2000 Sb.

2.11. Rozdělení nákladů a výnosů mezi technický a netechnický účet

Výnosy z finančního umístění jsou v průběhu účetního období účtovány na netechnický účet a následně pak výnosy plynoucí z finančního umístění prostředků technických rezerv jsou převedeny na technický účet k neživotnímu pojištění. Ostatní jednoznačně přiřaditelné náklady a výnosy jsou během účetního období účtovány přímo na technický účet k neživotnímu pojištění nebo netechnický účet.

2.12. Časové rozlišení pořizovacích nákladů na pojistné smlouvy

Pořizovací náklady na pojistné smlouvy se časově rozlišují ve stejném poměru jako předepsané pojistné, tzn. v závislosti na poměru nezaslouženého pojistného na předepsaném pojistném v běžném účetním období. Zůstatek časově rozlišených pořizovacích nákladů na pojistné smlouvy k 31. 12. 2006 činí 2 885 tis. Kč (2005: 814 tis. Kč).

2.13. Odložená daňová povinnost

Odložený daňový závazek vyplynul z rozdílů mezi účetní a daňovou zůstatkovou cenou majetku a z neuhrazených smluvních pokut.

2.14. Další skutečnosti

Po rozvahovém dni nedošlo k žádným dalším významným skutečnostem. Společnost nemá aktivity v oblasti výzkumu a vývoje, životního prostředí nebo pracovněprávních vztazích.

II. Zvláštní obsah

1. Neživotní pojištění

údaje v tis. Kč

Přímé pojištění	Rok	Pojistné		Náklady na poj. plnění
		předepsané	zasloužené	
Požáru a ostatních škod na majetku				
	2004	23 232	17 041	2 973
	2005	22 623	16 919	6 240
	2006	20 693	15 460	2 577
Motorových vozidel				
	2004	7 368	5 882	2 578
	2005	3 673	2 481	1 387
	2006	3 469	2 503	1 154
Smluvní odpovědnosti				
	2004	20 561	16 895	876
	2005	19 470	15 158	1 480
	2006	11 274	8 576	1 063
Ostatní				
	2004	9 967	8 719	761
	2005	16 874	11 862	3 345
	2006	29 030	20 903	- 1 058
Celkem				
	2004	61 128	48 537	7 188
	2005	62 640	46 420	12 452
	2006	64 466	47 442	3 736

Všechny pojistné smlouvy byly uzavřeny na území České republiky.

2. Přehled provizí

údaje v tis. Kč

Přímé pojištění	Rok	Provize		
		získatelská	následná	celkem
Celkem				
	2004	1 224	1 162	2 386
	2005	2 132	1 509	3 641
	2006	4 591	4 532	9 123

III. Ostatní údaje

1. Vývoj ostatních ekonomických ukazatelů

Položka	2004	údaje v tis. Kč	
		2005	2006
Průměrný počet zaměstnanců k 31.12. (osob)	49	48	25
Mzdové náklady	8 358	8 227	9 550
Odměny členů statutárních orgánů	360	360	355
Sociální náklady	3 182	3 265	3 550
Zisk z finančního umístění	- 15 008	- 5 323	- 63 637
Výše opravných položek k pohledávkám	5 313	5 185	6 750
Výše rezervního fondu	3 108	3 156	3 156
Neuhrazená ztráta z minulých let	23 620	22 700	19 318
Výsledek netechnického účtu	- 17 392	- 8 413	- 73 135

2. Nehmotný majetek

Nehmotný majetek tvořily k 31. 12. 2006 položky software a licenční práva.

Položka	2005		údaje v tis. Kč 2006	
	netto	brutto	úprava	netto
Software	430	7 454	6 645	809
Licenční práva	195	483	408	75

3. Finanční umístění

Pořizovací a reálná hodnota

Položka	2005		údaje v tis. Kč 2006	
	Pořizovací	Reálná	Pořizovací	Reálná
Cenné papíry s výnosem				
pevným	9 133	9 419	9 133	9 319
proměnlivým	209 329	208 847	202 320	137 997
Pozemky a stavby	2 142	2 087	2 142	2 087
Depozita u bank	8 167	8 167	172 110	172 110

FINANČNÍ VÝSLEDKY (v tis. Kč)

A Rozvaha - AKTIVA

AKTIVA	2004	2005	2006
Nehmotný majetek	682	625	883
Hmotný majetek	261	1 049	2 646
Ostatní finanční umístění	220 878	228 520	321 513
Pohledávky z pojištění/zajištění	3 523	3 601	7 290
Ostatní pohledávky	2 652	986	1 522
Finanční majetek	2 319	1 945	11 592
Ostatní aktiva	2 081	1 459	3 815
AKTIVA - celkem	232 396	238 185	349 261

A Rozvaha - PASIVA

PASIVA	2004	2005	2006
Základní kapitál	225 000	225 000	225 000
Zákonný rezervní fond	3 108	3 156	3 156
Ostatní kapitálové fondy	- 57	108	90 602
Technické rezervy	14 066	16 064	25 870
Ostatní rezervy	0	1 295	0
Závazky z pojištění/zajištění	2 994	4 332	9 121
Ostatní závazky	7 884	4 815	81 240
Ostatní pasiva	2 053	2 733	11 138
Neuhrazená ztráta minulých let	- 23 620	- 22 700	-19 318
Hospodářský výsledek	968	3 382	-77 548
PASIVA celkem	232 396	238 185	349 261

FINANČNÍ VÝSLEDKY (v tis. Kč)

B Výkaz zisku a ztrát

	2004	2005	2006
Pojistné očištěné	53 058	42 620	41 794
Převedené výnosy z finančního umístění netechnického účtu	831	727	632
Ostatní technické výnosy	1 023	810	422
Náklady na pojistná plnění - očištěné	- 7 383	- 6 330	- 7 394
Změna stavu ostatních technických rezerv	233	170	685
Prémie a slevy	- 4 882	- 4 801	- 2 721
Čistá výše provozních výdajů	- 21 617	- 19 729	- 35 267
Ostatní technické náklady - očištěné	- 1 639	- 1 028	- 1 343
Změna stavu rezerv na vyrovnání mimořádných rizik	- 798	- 644	- 1 221
Výsledek technického účtu k neživotnímu pojištění	18 360	11 795	- 4 413
Výnosy z finančního umístění	52 389	119 214	11 302
Převod výnosů z finančního umístění na technický účet neživotního pojištění	- 831	- 727	- 632
Náklady na finanční umístění	- 67 397	- 124 537	- 74 939
Ostatní daně a poplatky	- 1 281	- 390	- 2 573
Ostatní výnosy	38 527	1 540	3 240
Ostatní náklady	- 38 799	- 3 513	- 9 772
Mimořádný hospodářský výsledek	0	0	239
Hospodářský výsledek za účetní období	968	3 382	- 77 548

FINANČNÍ VÝSLEDKY (v tis. Kč)

C 1 - Přehled o změnách vlastního kapitálu za účetní období 2004-2006

Přehled o změnách vlastního kapitálu za účetní období 2004-2006 – část 1								
Název položky	Základní kapitál	Vlastní akcie	Emisní ážio	Rezervní fondy	Kapitálové fondy	Oceňovací rozdíly	Zisk (ztráta)	Celkem
Zůstatek k 1.1.2004	225 000	0	0	2 018	45	-254	-22 574	204 235
Opravy významných nesprávností	0	0	0	0	0	0	0	0
Kurz. a oceň. rozdíly nezahrnuté do HV	0	0	0	0	0	197	0	197
Čistý zisk/ztráta za účetní období	0	0	0	0	0	0	-15 008	-15 008
Dividendy	0	0	0	0	0	0	0	0
Převody do fondů	0	0	0	1 090	0	0	0	1 090
Použití fondů	0	0	0	0	-45	0	0	-45
Emise akcií	0	0	0	0	0	0	0	0
Snížení základního kapitálu	0	0	0	0	0	0	0	0
Nákupy vlastních akcií	0	0	0	0	0	0	0	0
Ostatní změny	0	0	0	0	0	0	14 930	14 930
Zůstatek k 31.12.2004	225 000	0	0	3 108	0	-57	-22 652	205 399

FINANČNÍ VÝSLEDKY

(v tis. Kč)

C 2 - Přehled o změnách vlastního kapitálu za účetní období 2004-2006

Přehled o změnách vlastního kapitálu za účetní období 2004-2006 – část 2								
Název položky	Základní kapitál	Vlastní akcie	Emisní ážio	Rezervní fondy	Kapitálové fondy	Oceňovací rozdíly	Zisk (ztráta)	Celkem
Zůstatek k 1.1.2005	225 000	0	0	3 108	0	-57	-22 652	205 399
Opravy významných nesprávností	0	0	0	0	0	0	0	0
Kurz. a oceň. rozdíly nezahrnuté do HV	0	0	0	0	0	165	0	165
Čistý zisk/ztráta za účetní období	0	0	0	0	0	0	- 5 323	- 5 323
Dividendy	0	0	0	0	0	0	0	0
Převody do fondů	0	0	0	48	0	0	0	48
Použití fondů	0	0	0	0	0	0	0	0
Emise akcií	0	0	0	0	0	0	0	0
Snížení základního kapitálu	0	0	0	0	0	0	0	0
Nákupy vlastních akcií	0	0	0	0	0	0	0	0
Ostatní změny	0	0	0	0	0	0	8 657	8 657
Zůstatek k 31.12.2005	225 000	0	0	3 156	0	108	- 19 318	208 946
Zůstatek k 1.1.2006	225 000	0	0	3 156	0	108	- 19 318	208 946
Opravy významných nesprávností	0	0	0	0	0	0	0	0
Kurz. a oceň. rozdíly nezahrnuté do HV	0	0	0	0	0	- 100	0	- 100
Čistý zisk/ztráta za účetní období	0	0	0	0	0	0	- 63 637	- 63 637
Dividendy	0	0	0	0	0	0	0	0
Převody do fondů	0	0	0	0	0	0	0	0
Použití fondů	0	0	0	0	0	0	0	0
Emise akcií	0	0	0	0	0	0	0	0
Snížení základního kapitálu	0	0	0	0	0	0	0	0
Nákupy vlastních akcií	0	0	0	0	0	0	0	0
Ostatní změny	0	0	0	0	90 594	0	- 13 911	76 683
Zůstatek k 31.12.2006	225 000	0	0	3 156	90 594	8	-96 866	221 892

Příloha k účetní závěrce za rok 2006 SPOLEČNOSTI POJIŠŤOVNA SLAVIA A.S.

I. Obecný obsah

Obchodní jméno: **Pojišťovna SLAVIA, a. s.**

Sídlo: Ve Struhách 27/1076, Praha 6

Identifikační číslo: 60197501

Datum vzniku: **1. června 1994**

Právní forma: akciová společnost

Předmět podnikání:

- 1)** pojišťovací činnosti dle § 7 odst. 3 zák.č. 363/1999 Sb., o pojišťovnictví, ve znění zákona č. 39/2004 Sb. -v rozsahu pojistných odvětví neživotních pojištění uvedených v části B přílohy č. 1 k zákonu 1a),b),d),3a,5, 6a) ,7, 8a),b),c),d),f), 9, 10c), 13a),c),d), 16d),e),j), 18
- 2)** činnosti související s pojišťovací činností dle § 3 odst. 4 zákona o pojišťovnictví -zprostředkovatelská činnost prováděná v souvislosti s pojišťovací činností dle zákona o pojišťovnictví, -poradenská činnost související s pojištěním fyzických a právnických osob dle zákona o pojišťovnictví
- 3)** pojišťovací činnost dle § 7 odst. 3 zák. č. 363/1999 Sb. o pojišťovnictví - v rozsahu pojistných odvětví neživotních pojištění uvedených v části B přílohy č. 1 k zákonu č. 363/1999 Sb. 4; 8e); 10b); 13b); 15; 16 a), b)
- 4)** činnosti související s pojišťovací činností dle § 3 odst. 4 zákona o pojišťovnictví č. 363/1999 Sb., - zprostředkování záruk a závazků, - zprostředkování půjček včetně factoringu a financování obchodních transakcí
- 5)** fakultativní zajišťovací činnosti dle § 9 odst. 5 zákona o pojišťovnictví č. 363/1999 Sb.- rozsahu pojistných odvětví neživotních pojištění uvedených v části B přílohy č. 1 k zákonu č. 363/1999 Sb. 1a),b),d); 3a); 4; 5; 6a); 7; 8; 9; 10b), c); 13; 15; 16a), b), d), e), j); 18

Rozvahový den: **31.12.2006**

Členové statutárních orgánů:

Představenstvo:

Od 28.6. 2006 člen

Od 1.9. 2006

Předseda: Ing. Radek Žďárecký, MBA, Ústí n./L., Střížovická 1036/32A

Od 10.4. 2006

Místopředseda: Mgr. Milan Kolanda, Praha 9, Za Černým mostem 1519

Členové:

Od 10.4.2006

Ing. Petr Pořízek, Praha 9, Domanovická 1204

Dozorčí rada:

Od 7.7. 2003:

Předseda: Ing. Pavel Kunc, CSc., K Horoměřicům 31, Praha 6

Členové:

JUDr. Jaroslav Šikula, Žitná 465/10, Praha 2

Ing. Jan Mengler, Csc., Zlatnická 8, Praha

Jménem pojišťovny ve všech věcech jednají vždy společně dva členové představenstva. Podepisování za pojišťovnu se děje tak, že k napsanému nebo vytištěnému obchodnímu jménu pojišťovny připojí své vlastnoruční podpisy vždy dva členové představenstva.

Základní kapitál: **225 mil. Kč** (450 ks akcií ve jmenovité hodnotě 500 tis. Kč)
splaceno v plné výši k 31. 12. 1996

Forma akcií – **na majitele.**

Druh akcií – **v zaknihované podobě**

Valná hromada Pojišťovny Slavia a. s., která se konala dne 10. 4. 2006, rozhodla o odvolání z funkce: bývalého předsedy představenstva: : Ing. Petra Černého, K Horoměřicům 1182, Praha 6 a členů představenstva: JUDr. Vladimíra Buři, Ostromečská 437/9, Praha a Ing. Karla Vaňka, B. Němcové 306, Meziboří. Současně bylo rozhodnuto o jmenování nového představenstva.

II

Zvláštní obsah

1. Informace k obsahovému vymezení jednotlivých položek rozvahy a výkazu zisku a ztráty (§ 22 – bod 1 Vyhlášky)

a) V rámci položky „C.I. Pozemky a stavby“ má Pojišťovna Slavia, a.s. k majetku v hodnotě 1,668 mil. Kč – skladové prostory v Ústí nad Labem - v katastru nemovitostí zapsané vlastnické právo, omezené zástavním právem z roku 1993 ve prospěch Ekoagrobanky z důvodu ručení za úvěr poskytnutý původnímu majiteli nemovitosti. Jedná se však pouze o formální zástavní právo vzhledem ke skutečnosti, že úvěr byl splacen, ale nebyl o tom dosud proveden záznam v katastru nemovitostí.

K ostatnímu majetku v hodnotě 419 tis. Kč – podzemní garáže nabyta Pojišťovna vlastnictvím na základě kupní smlouvy. Vzhledem k tomu, že podzemní nemovitosti nepodléhají zápisu do katastru nemovitostí, není tato skutečnost v katastru nemovitostí zapsána.

b)-f) Položky rozvahy uvedené v těchto bodech nebyly naplněny.

g) V položce „G. Přechodné účty aktiv“ představují největší částku odložené pořizovací náklady na pojistné smlouvy (2.885 tis. Kč), jejichž výše je odvislá od výše nezaslouženého pojistného. Největší položkou v „Přechodných účtech pasiv“ jsou dohadné položky – celkem 9.093 tis. Kč, v jejichž nárůstu oproti předchozím období se odrazila zejména potřeba navýšení rezervy na soudní spory týkající se pojistných událostí.

h) K položce „I.4. Náklady na pojistná plnění očištěné od zajištění“:

Stav rezervy na pojistná plnění, určené na poj. události vzniklé během minulých účetních období a dosud neuhrazené, činil na počátku roku 2006 - **2.375 tis. Kč**; z toho RBNS – 1.281 tis. Kč a IBNR – 1.094 tis. Kč. Částka pojistných plnění očištěných o podíl zajišťovny vyplacená v roce 2006 na hlášené škody z minulých období činila 758 tis. Kč. Nižší plnění oproti vytvořeným rezervám bylo ovlivněno tím, že k datu uzávěrky zůstaly otevřeny pojistné události z roku 2005, na něž připadá zůstatek nevyčerpané rezervy. Na konci období výše celkové rezervy činí **8.128 tis. Kč**. Její stav je dán RBNS, jejíž výše přesahuje částku 7.162 tis. Kč a je ovlivněna tím, že ke konci období je otevřeno 76 pojistných událostí.

i) K položce „I.6. Prémie a slevy očištěné od zajištění“:

Pojistné prémie a slevy v roce 2006 (bonusy za bezeškodní průběh) byly poskytnuty v celkové výši **2.721,4 tis. Kč**, což představuje současně 6,01 % z předepsaného čistého pojistného (10,42 % v r. 2005), resp. 4,22 % z předepsaného hrubého pojistného (7,66 % v r. 2005). Rovněž zůstatek této rezervy k 31.12. 2006 se oproti předchozímu období snížil, a to z 1.260 tis. Kč na **575 tis. Kč**.

j) K položce „I.2. Převedené výnosy z finančního umístění“:

V roce 2006 pojišťovna v rámci této položky uskutečnila převody všech zúčtovaných výnosových úroků z finančního umístění prostředků technických rezerv ve formě bankovních depozit, státních dluhopisů apod.

k) S výjimkou převodů dle bodu j) v celkové částce **632 tis.**, pojišťovna v r. 2006 neúčtovala o žádných dalších převodech mezi technickým a netechnickým účtem dle § 21 Vyhlášky.

2. Informace k obsahovému vymezení jednotlivých položek rozvahy a výkazu zisku a ztráty (§ 22 – bod 2 Vyhlášky)

a) V roce 2006 používala pojišťovna stejné způsoby oceňování při pořizování nového majetku jako v předchozích účetních obdobích. U opravných položek přistoupila Pojišťovna ke zvýšené tvorbě účetních opravných položek. V rámci odpisů byl pro majetek zakoupený v tomto roce využit zrychlený způsob odpisování a tam, kde to umožňuje zákon, byl navýšen odpis v 1. roce odepisování o 10%.

Finanční umístění bylo oceňováno:

- k okamžiku uskutečnění účetního případu
- pořizovací cenou – v případě cenných papírů
- jmenovitou hodnotou – v případě depozit u bank
- k 31. 12. 2006 **reálnou hodnotou** (v souladu s § 27 odst.1 písm.c) zákona o účetnictví) která byla u jeho jednotlivých položek stanovena následovně:

u neprovozních pozemků a staveb na úrovni jejich pořizovací ceny, s ohledem na skutečnost, že k jejich pořízení došlo v době kratší než 5 let a tato cena byla odvozena od znaleckého posudku.

- u provozních garáží na základě ocenění znalcem z roku 2004
 - v úrovni tržní hodnoty byly oceněny:
 - zahraniční cenné papíry, u nichž byl v návaznosti na pohyby tržních cen souhrnně zúčtován celkový přírůstek jejich hodnoty ve výši 661,3 tis. Kč.
 - státní dluhopisy, kde byl naopak zaznamenán celkový úbytek tržní hodnoty ve výši 100 tis. Kč.
 - na základě kvalifikovaného odhadu
 - cenné papíry emitenta „100+1“ a.s., kdy byla jejich pravděpodobná realizační hodnota stanovena v návaznosti na jeho poslední známé výsledky hospodaření z roku 2005. V této souvislosti bylo zaúčtováno snížení hodnoty zmíněných cenných papírů o 4 % tj. 2.441,4 tis. Kč, současně se předpokládá prodej těchto cenných papírů v roce 2007 na bázi uvedené ceny.
 - na základě zpracovaného znaleckého posudku
- byly přeceněny cenné papíry emitenta FWDS Claims, a.s., a to směrem dolů o více než 44 %, což se v absolutní výši promítlo v hospodářském výsledku zápornou částkou -62.055,7 tis. Kč.

Opravné položky k neproplaceným pohledávkám splatným po 31. 12. 1994 byly tvořeny v souladu se zákonem č. 593/1992 Sb., o rezervách pro zjištění základu daně z příjmu - § 8 a 8a, bod 1 (ZOP) v celkové částce 291,5 tis. Kč, nově byly tvořeny ZOP podle § 8c (9 tis. Kč). Výše zákonných opravných položek tak dosáhla částky 4.008 tis. Kč. Tvorba účetních opravných položek byla u pohledávek z pojistných smluv zvýšena, a to tak, že se tvořily již u pohledávek starších 6 měsíců (dříve až od 1 roku) a podle následujících pravidel:

- > 6 měsíců a < 12 měsíců – tvorba ve výši 25 % snížená o vytvořené ZOP
- > 12 měsíců a < 18 měsíců – tvorba ve výši 50 % snížená o vytvořené ZOP
- > 18 měsíců a < 24 měsíců – tvorba ve výši 75 % snížená o vytvořené ZOP
- > 24 měsíců – tvorba ve výši 100 % snížená o vytvořené ZOP

Nově byly rovněž tvořeny účetní opravné položky k pohledávkám z titulu uplatněných pokut a penále, a to ve výši 30 % z jejich objemu. Celkově byly účetní opravné položky vytvořeny v objemu 1,668 tis. Kč a dosáhly výše 2.742 tis. Kč.

Odpisování majetku probíhalo v souladu s odpisovým plánem, který používá u majetku pořízeného do konce roku 2004 především rovnoměrnou metodu odpisování.

Od roku 2005 byla u nově pořízeného majetku použita metoda zrychleného odpisování. Účetní odpisy se neshodují s daňovými. Účetní odpisy nehmotného majetku pořízeného v roce 2003, který se daňově neodepisuje, jsou považovány v souladu s § 24 ZDP za daňový náklad.

Pro přepočítání cizí měny na české koruny používala pojišťovna denní kurs ČNB platný v den uskutečnění účetního případu.

b-d) Pojišťovna Slavia, a.s. měla ke konci rozvahového období v držení:

- 139 ks akcií a.s. FWDS Claims, a.s. v nominální hodnotě 1 mil. Kč/akcii a 1 ks akcií v nominální hodnotě 500 tis. Kč/akcii, což představuje podíl **3,99 %** na jejím základním jmění; společnost je od 1.2.2007 v likvidaci.

60 000 ks akcií 100+1, a.s. v nominální hodnotě 1 tis. Kč/akcii, což představuje podíl 24,79 % na jejím základním jmění. Tyto akcie byly přeúčtovány na účet Cenné papíry v umělořádkovém řízení, neboť při stěhování společnosti, jež zabezpečovala jejich správu a úschovu, došlo k jejich ztrátě.

Všechny výše uvedené druhy akcií Pojišťovna zakoupila se záměrem obchodování s nimi, nikoli za účelem vykonávání vlivu v těchto společnostech. Tyto akcie *nejsou obchodovatelné na veřejných trzích.*

Z *obchodovatelných cenných papírů* Pojišťovna k 31. 12. 2006 vlastnila:

- státní dluhopisy splatné 17.3. 2008 s pevným úrokem 2,9 % (ISIN CZ 1000798)–410 ks – nominál 10.000,-- Kč/ks;
- státní dluhopisy splatné 5.10. 2011 s pevným úrokem 6,55 % (ISIN CZ 1000764)–85 ks – nominál 10.000,-- Kč/ks;
- státní dluhopisy splatné 22.3. 2009 s pevným úrokem 3,8 % (ISIN CZ 1000855)–227 ks – nominál 10.000,-- Kč/ks;
- eurobondy splatné 16.4. 2007 s pevným úrokem 5 % (XSO 145665542) – 17 ks – nominál 100.000,-- Kč/ks;

Nové akcie v roce 2006 nebyly upisovány.

f) Pojišťovna Slavia, a.s. k 31. 12. 2006 ve svém účetnictví neevidovala závazky, jejichž zbytková doba splatnosti přesahuje pět let. V podrozvahové evidenci má zachycen ručitel'ský závazek z roku 2003 ve výši 7 mil. Kč vůči Státnímu fondu životního prostředí ČR z titulu poskytnuté půjčky Sdružení obcí mikroregionu Bratronicko.

Půjčka má být dle smlouvy o poskytnutí podpory uzavřené se státním fondem postupně umořovaná čtvrtletními splátkami počínaje 31.3.2007, tzn. předpokládaný termín úhrady celé půjčky do konce roku 2016.

Dále eviduje ručitel'ský závazek z roku 2001 z titulu převzaté záruky za dlužnou částku vč. příslušenství 3,985.796,-- Kč společnosti FWDS CZ, a.s. (nyní FWDS Claims, a.s.) ve prospěch společnosti Southgate Energy Corp, jež tuto pohledávku odkoupila od TSI LEASING, spol. s r.o. K dnešnímu dni je tato záležitost ve fázi, kdy Pojišťovna podala odvolání proti rozsudku, na základě něhož je povinna jako 2. žalovaný (po FWDS Claims,a.s.) povinna uhradit výše uvedenou částku. Pro tento případ současně vytvořila rezervu ve výši 4 mil. Kč.

g) Finanční závazky neuvedené v rozvaze má Pojišťovna v celkové výši 604.482,-- Kč a týkají se dluhu z uzavřené leasingové smlouvy na 3 osobní auta v pořizovací ceně 806.664,-- Kč. Datum poslední leasingové splátky je 1.1.2009.

Dále Pojišťovna eviduje v podrozvahové evidenci následující v rozvaze neuvedený majetek:

- celkovou hodnotu výše uvedeného majetku ve finančním pronájmu – 806,7 tis Kč
- drobný hmotný a nehmotný majetek v hodnotě 3.285,4 tis. Kč.

i) Průměrný přepočtený stav zaměstnanců k 31. 12. 2006 činil 25 osob (k 31.3.–45, k 30.6.–21, k 30.9.–27); všichni jsou zařazeni v kategorii THP.

V roce 2006 byly zúčtovány **mzdy a platy** v celkové výši **9.550,5 tis. Kč**, z toho:

- | | |
|--|-------------|
| - provize (bez externích provizí) | 716 tis. Kč |
| - odměny členům statutárního orgánu | 355 tis. Kč |
| - OON bez provizí (úklid,LPU,odstupné) | 267 tis. Kč |

Sociální náklady hrazené za zaměstnance na základě zákona byly zúčtovány v těchto částkách:

- | | |
|---------------------------|---------------|
| - sociální pojištění | 2.465 tis. Kč |
| - zdravotní pojištění | 853 tis. Kč |
| - úrazové pojištění | 25 tis. Kč |
| - příspěvek na stravování | 207 tis. Kč |

- j) V účetním hospodářském výsledku se promítá odložený daňový závazek ve výši **477 tis. Kč**, který plyne především z neuhrazených smluvních pokut a dále z rozdílu mezi účetní a daňovou zůstatkovou cenou investičního majetku.
- l) Členům statutárních a dozorčích orgánů vyplatila Pojišťovna Slavia, a.s. odměny ve výši 355 tis. Kč. Závazky z důchodů bývalých členů těchto orgánů nevznikly ani nebyly sjednány. Dále pojišťovna uhradila na základě smlouvy o řízení za období duben – prosinec 2006 společnosti SPGroup a.s. 3.094 tis. Kč.
- m) Členům statutárních orgánů nebyly s výjimkou záloh na odměny ve výši 355 tis. Kč uvedených v bodě 1) v roce 2006 vyplaceny žádné jiné zálohy či poskytnuty půjčky pojišťovnou.

3. Informace k obsahovému vymezení jednotlivých položek rozvahy a výkazu zisku a ztráty (§ 23 Vyhlášky)

a) Ukazatele v rámci neživotního pojištění:

Předepsané hrubé pojistné	64.466 tis. Kč
Zasloužené hrubé pojistné	47.442 tis. Kč
Hrubé náklady na pojistná plnění	3.736 tis. Kč
Hrubé provozní výdaje	39.553 tis. Kč
Výsledek zajištění	12.853 tis. Kč

b) Ukazatele nejdůležitějších druhů pojištění v r. 2006 (v tis. Kč)

Druh pojištění	předpis	zasloužené	Plnění PU
Požár a ostatní škody na majetku	20 693	15 460	2 577
Finanční rizika	13 926	11 035	367
Smluvní odpovědnost	11 274	8 576	1 063

c) Výše vyplacených provizí celkem	9.123 tis. Kč
z toho: ziskatelské	4.591 tis. Kč
následné	4.532 tis. Kč

4. Informace k mimořádným událostem:

Na základě rozhodnutí akcionáře nedošlo v roce 2006 ke schválení roční závěrky roku 2005. Důvodem k tomuto rozhodnutí bylo nepřiměřené ohodnocení cenných papírů společností 100+1 a FWDS.

Na základě provedených ocenění v roce 2006 zjištěno, že je nutno snížit hodnotu uvedených cenných papírů v následující výši: 100+1 snížení o 2 441 400,- Kč
FWDS snížení o 62 055 679,-Kč

Aby uvedeným přeceněním cenných papírů nedošlo k ohrožení finanční stability společnosti bylo provedeno jediným akcionářem pojišťovny společností Capital Management Company, a.s. rozhodnutí o vytvoření kapitálového fondu pojišťovny ve výši 90.594.615 Kč. Současně došlo v roce 2006 k převedení částky 169.000.000 Kč, jako úhrada kapitálového fondu a dalších 78.905.385 Kč jako záloha na odkup akcií FWDS. Tímto krokem došlo k odstranění rizikových faktorů v oblasti cenných papírů a pojišťovna již ke konci roku 2006 disponovala dodatečnými hotovými prostředky ve výši 179.500.000 Kč.

20. 3. 2007

*Ing. Radek Žďárecký, MBA
Předseda představenstva*

VÝKAZ ZISKU A ZTRÁT

k 31. 12. 2006

Pojišťovna SLAVIA a. s.

se sídlem: Ve Struhách 27/1076

IČO: 60197501

údaje v tis. Kč

	Řádek	Běžné období			Minulé období
		Základna	Mezisoučet	Výsledek	
I. TECHNICKÝ ÚČET K NEZIVOTNÍMU POJIŠTĚNÍ					
1. Zasloužené pojistné, očištěné od zajištění:	1	x	x	x	42 620
a) předepsané hrubé pojistné	2	64466	x	x	62640
b) pojistné postoupené zajišťovatelům (-)	3	19155	45311	x	16576
c) změna stavu hrubé výše rezervy na nezasloužené pojistné (+/-)	4	3962	x	x	3805
d) změna stavu rezervy na nezasloužené pojistné, podíl zajišťovatelů (+/-)	5	-445	3517	41794	-361
2. Převedené výnosy z finančního umístění (investic) z Netechnického účtu (položka III.6.)	6	x	x	632	727
3. Ostatní technické výnosy, očištěné od zajištění	7	x	x	422	810
4. Náklady na pojistná plnění, očištěné od zajištění:	8	x	x	x	6 330
a) náklady na pojistná plnění:	9	x	x	x	8 249
aa) hrubá výše	10	3736	x	x	12452
ab) podíl zajišťovatelů (-)	11	2094	1642	x	4203
b) změna stavu rezervy na pojistná plnění	12	x	x	x	-1 919
ba) hrubá výše	13	5451			-2850
bb) podíl zajišťovatelů (-)	14	-301	5752	7394	-931

5.	Změny stavu ostatních technických rezerv, očištěné od zajištění (+/-)	15	x	x	-685	-170
6.	Prémie a slevy, očištěné od zajištění	16	x	x	2 721	4 801
7.	Čistá výše provozních nákladů:	17	x	x	x	19 729
	a) pořizovací náklady na pojistné smlouvy	18	x	10 303	x	3 375
	b) změna stavu časově rozlišených pořizovacích nákladů +/-	19	x	-2071	x	-50
	c) správní režie	20	x	31321	x	20656
	d) provize od zajišťovatelů a podíly na ziscích (-)	21	x	4 286	35267	4 252
8.	Ostatní technické náklady, očištěné od zajištění	22	x	x	1 343	1 028
9.	Změna stavu vyrovnávací rezervy (+/-)	23	x	x	1 221	644
10.	Mezisoučet, zůstatek (výsledek) Technického účtu k neživotnímu pojištění (položka III.1.)	24	x	x	-4413	11 795
II. TECHNICKÝ ÚČET K ŽIVOTNÍMU POJIŠTĚNÍ						
1.	Zasloužené pojistné, očištěné od zajištění:	25	0			0
	a) předepsané hrubé pojistné	26				
	b) pojistné postoupené zajišťovatelům (-)	27				
	c) změna rezervy na nezasloužené pojistné, podíl zajišťovatelů (+/-)	28				
2.	Výnosy z finančního umístění (investic):	29	0			0
	a) výnosy z podílů se zvláštním uvedením těch, které pocházejí z ovládaných osob	30				
	b) výnosy z ostatního finančního umístění (investic), se zvláštním uvedením těch, které pocházejí z ovládaných osob, v tom:	31	0			0
	ba) výnosy z pozemků a staveb nemovitostí	32				
	bb) výnosy z ostatních investic	33				

	c) změny hodnoty finančního umístění (investic)	34				
	d) výnosy z realizace finančního umístění (investic)	35				
3.	Přírůstky hodnoty finančního umístění (investic)	36				
4.	Ostatní technické výnosy, očištěné od zajištění	37				
5.	Náklady na pojistná plnění, očištěné od zajištění:	38	0			0
	a) náklady na pojistná plnění:	39	0			0
	aa) hrubá výše	40				
	ab) podíl zajišťovatelů (-)	41				
	b) změna stavu rezervy na pojistná plnění (+/-):	42	0			0
	ba) hrubá výše	43				
	bb) podíl zajišťovatelů (-)	44				
6.	Změna stavu ostatních technických rezerv, očištěná od zajištění (+/-)	45	0			0
	a) rezervy v životním pojištění	46	0			0
	aa) změna stavu hrubé výše	47				
	ab) podíl zajišťovatelů (-)	48				
	b) ostatní technické rezervy, očištěné od zajištění	49				
7.	Prémie a slevy, očištěné od zajištění	50	0			0
8.	Čistá výše provozních nákladů:	51	0			0
	a) pořizovací náklady na pojistné smlouvy	52				
	b) změna stavu časově rozlišených pořizovacích nákladů (+/-)	53				
	c) správní režie	54				

	d) provize od zajišťovatelů a podíly na ziscích (-)	55				
9.	Náklady na finanční umístění (investice):	56	0			0
	a) náklady na správu finančního umístění (investic), včetně úroků	57				
	b) změna hodnoty finančního umístění (investic)	58				
	c) náklady spojené s realizací finančního umístění (investic)	59				
10.	Úbytky hodnoty finančního umístění (investic)	60				
11.	Ostatní technické náklady, očištěné od zajištění	61				
12.	Převod výnosů z finančního umístění (investic) na Netechnický účet (položka III.4.)	62				
13.	Mezisoučet, zůstatek (výsledek) Technického účtu k životnímu pojištění (položka III.2.)	63	0			0
III. NETECHNICKÝ ÚČET						
1.	Výsledek Technického účtu k neživotnímu pojištění (položka I.10.)	64	x	x	-4413	11 795
2.	Výsledek Technického účtu k životnímu pojištění (položka II.13.)	65	x	x	0	0
3.	Výnosy z finančního umístění (investic):	66	x	x	x	119 214
	a) výnosy z podílů se zvláštním uvedením těch, které pocházejí z ovládaných osob	67	x	0	x	0
	b) výnosy z ostatního finančního umístění (investic), se zvláštním uvedením těch, které pocházejí z ovládaných osob, v tom:	68	x	x	x	735
	ba) výnosy z pozemků a staveb (nemovitostí)	69	0	x	x	300
	bb) výnosy z ostatních investic	70	632	632	x	435
	c) změny hodnoty finančního umístění (investic)	71	x	661	x	0
	d) výnosy z realizace finančního umístění (investic)	72	x	10009	11 302	118 479

4.	Převedené výnosy finančního umístění (investic) z Technického účtu k životnímu pojištění (položka II.12.)	73	x	x	x	0
5.	Náklady na finanční umístění (investice):	74	x	x	x	124 537
	a) náklady na správu finančního umístění (investic), včetně úroků	75	x	427		107
	b) změna hodnoty finančního umístění (investic)	76	x	64 503		180
	c) náklady spojené s realizací finančního umístění (investic)	77	x	10 009	74 939	124 250
6.	Převod výnosů z finančního umístění (investic) na Technický účet k neživotnímu pojištění (položka I.2.)	78	x	x	632	727
7.	Ostatní výnosy	79	x	x	3 240	1 540
8.	Ostatní náklady	80	x	x	9 772	3 513
9.	Daň z příjmů z běžné činnosti	81	x	x	1 805	223
10.	Zisk nebo ztráta z běžné činnosti po zdanění	82	x	x	-77 019	3 549
11.	Mimořádné výnosy	83	x	x	239	0
12.	Mimořádné náklady	84	x	x	0	0
13.	Mimořádný zisk nebo ztráta	85	x	x	239	0
14.	Daň z příjmů z mimořádné činnosti	86	x	x	0	0
15.	Ostatní daně neuvedené v předcházejících položkách	87	x	x	768	167
16.	Zisk nebo ztráta za účetní období	88	x	x	-77 548	3 382

ROZVAHA POJIŠŤOVNY

k 31.12.2006

Pojišťovna SLAVIA a.s.

Sídlo: Praha 6, Ve struhách 27/1076

IČO: 60197501

v tis. Kč

Legenda	Číslo řádku	Minulé období	Hrubá výše	Úprava	Čistá výše
		1	2	3	4
AKTIVA					
A. Pohledávky za upsaný základní kapitál	1	0	0	0	0
B. Dlouhodobý nehmotný majetek, z toho:	2	625	7 937	7 054	883
a) zřizovací výdaje	3	0	0	0	0
b) goodwill	4	0	0	0	0
C. Finanční umístění (investice)	5	228 520	321 513	0	321 513
I. Pozemky a stavby (nemovitosti), z toho:	6				
		2 087	2 087	0	2 087
a) provozní nemovitosti	7	419	419	0	419
II. Finanční umístění v podnikatelských seskupeních	8				
		0	0	0	0
1. Podíly v ovládaných osobách	9	0	0	0	0
2. Dluhové cenné papíry vydané ovládanými osobami a půjčky těmto osobám	10	0	0	0	0
3. Podíly s podstatným vlivem	11	0	0	0	0
4. Dluhové cenné papíry vydané osobami, ve kterých má účetní jednotka podstatný vliv, a půjčky těmto osobám	12	0	0	0	0

III. Jiná finanční umístění		13	226 433	319 426	0	319 426
	1. Akcie a ostatní cenné papíry s proměnlivým výnosem, ostatní podíly	14	208 847	137 997	0	137 997
	2. Dluhové cenné papíry	15	9 419	9 319	0	9 319
	3. Finanční umístění v investičních sdruženích	16	0			0
	4. Ostatní půjčky	17	0			0
	5. Depozita u finančních institucí	18	8 167	172 110	0	172 110
	6. Ostatní finanční umístění	19	0	0	0	0
IV. Depozita při aktivním zajištění		20	0	0	0	0
D. Finanční umístění životního pojištění, je-li nositelem investičního rizika pojistník		21	0	0	0	0
E. Dlužníci		22	4 587	15 562	6 750	8 812
I. Pohledávky z operací přímého pojištění		23	1 676	8 828	3 474	5 354
	1. pojistníci	24	1 673	8 809	3 474	5 335
	2. zprostředkovatelé	25	3	19	0	19
II. Pohledávky z operací zajištění		26	1 925	1 936	0	1 936
III. Ostatní pohledávky		27	986	4 798	3 276	1 522
F. Ostatní aktiva		28	2 994	20 646	6 408	14 238
I. Dlouhodobý hmotný majetek, jiný než pozemky a stavby (nemovitosti), a zásoby		29	1 049	9 054	6 408	2 646
II. Hotovost na účtech u finančních institucí a hotovost v pokladně		30	1 945	11 592	0	11 592
III. Jiná aktiva		31	0	0	0	0
G. Přejícné účty aktiv		32	1 459	3 815	0	3 815
I. Naběhlé úroky a nájemné		33	10	114	0	114
II. Odložené pořizovací náklady na pojistné smlouvy, v tom odděleně:		34	814	2 885	0	2 885
	a) v životním pojištění	35	0	0	0	0
	b) v neživotním pojištění	36	814	2 885	0	2 885
III. Ostatní přechodné účty aktiv, z toho:		37	635	816	0	816
	a) dohadné položky aktivní	38	0	397	0	397
AKTIVA CELKEM		39	238 185	369 473	20 212	349 261

PASIVA						
A. Vlastní kapitál		40	208 946		221 892	
I. Základní kapitál, z toho:		41	225 000		225 000	
	a) změny základního kapitálu	42	0		0	
	b) vlastní akcie nebo vlastní zatímní listy, vlastní obchodní podíly	43	0		0	
II. Emisní ažio		44	0		0	
III. Rezervní fond na nové ocenění		45	0		0	
IV. Ostatní kapitálové fondy		46	108		90 602	
V. Rezervní fond a ostatní fondy ze zisku		47	3 156		3 156	
VI. Nerozdělený zisk minulých účetních období nebo neuhrazená ztráta minulých účetních období		48	-22 700		-19 318	
VII. Zisk nebo ztráta běžného účetního období		49	3 382		-77 548	
B. Podřízená pasiva		50	0		0	
C. Technické rezervy		51	16 064	33 896	026	25 870
1. Rezerva na nezasloužené pojistné		52	8 751	19 002	6733	12 269
	z toho: a) Rezerva na nezasloužené pojistné vztahující se k pojistným odvětvím životních pojištění	53	0	0	0	0
	b) Rezerva na nezasloužené pojistné vztahující se k pojistným odvětvím neživotních pojištění	54	8 751	19 002	6733	12 269
2. Rezerva pojistného životních pojištění		55	0	0	0	0
3. Rezerva na pojistná plnění		56	2 375	9 421	1293	8 128
	z toho: a) Rezerva na pojistná plnění vztahující se k pojistným odvětvím životních pojištění	57	0	0	0	0
	b) Rezerva na pojistná plnění vztahující se k pojistným odvětvím neživotních pojištění	58	2 375	9 421	1293	8 128
4. Rezerva na prémie a slevy		59	1 260	575	0	575
	z toho: a) Rezerva na prémie a slevy vztahující se k pojistným odvětvím životních pojištění	60	0	0	0	0
	b) Rezerva na prémie a slevy vztahující se k pojistným odvětvím neživotních pojištění	61	1 260	575	0	575
5. Vyrovnávací rezerva		62	3 678	4 898	0	4 898
6. Rezerva na splnění závazků z použité technické úrokové míry		63	0	0	0	0
7. Rezerva pojistného neživotních pojištění		64	0	0	0	0
	z toho: a) Rezerva pojistného neživotních pojištění vztahující se k pojistným odvětvím životních pojištění	65	0	0	0	0

	b) Rezerva pojistného neživotních pojištění vztahující se k pojistným odvětvím neživotních pojištění	66	0	0	0	0
	8. Rezerva na splnění závazků z ručení za závazky České kanceláře pojistitelů	67	0	0	0	0
	9. Jiné rezervy	68	0	0	0	0
	z toho: a) Jiná rezerva vztahující se k pojistným odvětvím životních pojištění	69	0	0	0	0
	b) Jiná rezerva vztahující se k pojistným odvětvím neživotních pojištění	70	0	0	0	0
	D. Technická rezerva životních pojištění, je-li nositelem investičního rizika pojistník	71	0	0	0	0
	E. Rezervy na ostatní rizika a ztráty	72	1 295			0
	1. Rezerva na důchody a podobné závazky	73	0			0
	2. Rezerva na daně	74	1 295			0
	3. Ostatní rezervy	75	0			0
	F. Depozita při pasivním zajištění	76	0			0
	G. Věřitelé	77	10 198			90 851
	I. Závazky z operací přímého pojištění	78	181			5 059
	II. Závazky z operací zajištění	79	4 151			4 062
	III. Výpůjčky zaručené dluhopisem, z toho:	80	0			0
	a) směnitelné (konvertibilní) výpůjčky	81	0			0
	IV. Závazky vůči finančním institucím	82	0			0
	V. Ostatní závazky, z toho:	83	5 866			81 730
	a) daňové závazky a závazky ze sociálního zabezpečení	84	1 051			490
	VI. Garanční fond Kanceláře	85	0			0
	H. Přechodné účty pasiv	86	1 682			10 648
	I. Výdaje příštích období a výnosy příštích období	87	1 501			1 556
	II. Ostatní přechodné účty pasiv, z toho:	88	181			9 092
	a) dohadné položky pasivní	89	181			9 092
	PASIVA CELKEM	90	238 185			349 261

Přehled o změnách vlastního kapitálu za účetní období 2004-2006

v tis. Kč

Název položky	Základní kapitál	Vlastní akcie	Emisní ážio	Rezervní fondy	Kapitálové fondy	Oceňovací rozdíly	Zisk (ztráta)	Celkem
Zůstatek k 1.1.2004	225 000	0	0	2 018	45	-254	-22 574	204 235
Opravy významných nesprávností	0	0	0	0	0	0	0	0
Kurz. a oceň. rozdíly nezahrnuté do HV	0	0	0	0	0	197	0	197
Čistý zisk/ztráta za účetní období *	0	0	0	0	0	0	-15 008	-15 008
Dividendy	0	0	0	0	0	0	0	0
Převody do fondů	0	0	0	1 090	0	0	0	1 090
Použití fondů	0	0	0	0	-45	0	0	-45
Emise akcií	0	0	0	0	0	0	0	0
Snížení základního kapitálu	0	0	0	0	0	0	0	0
Nákupy vlastních akcií	0	0	0	0	0	0	0	0
Ostatní změny	0	0	0	0	0	0	14 930	14 930
Zůstatek k 31.12.2004	225 000	0	0	3 108	0	-57	-22 652	205 399
Zůstatek k 1.1.2005	225 000	0	0	3 108	0	-57	-22 652	205 399
Opravy významných nesprávností	0	0	0	0	0	0	0	0
Kurz. a oceň. rozdíly nezahrnuté do HV	0	0	0	0	0	165	0	164
Čistý zisk/ztráta za účetní období *	0	0	0	0	0	0	-5 323	-5 323
Dividendy	0	0	0	0	0	0	0	0
Převody do fondů	0	0	0	48	0	0	0	48
Použití fondů	0	0	0	0	0	0	0	0
Emise akcií	0	0	0	0	0	0	0	0
Snížení základního kapitálu	0	0	0	0	0	0	0	0
Nákupy vlastních akcií	0	0	0	0	0	0	0	0
Ostatní změny	0	0	0	0	0	0	8 657	8 658
Zůstatek k 31.12.2005	225 000	0	0	3 156	0	108	-19 318	208 946

Zůstatek k 1.1.2006	225 000	0	0	3 156	0	108	-19 318	208 946
Opravy významných nesprávností	0	0	0	0	0	0	0	0
Kurz. a oceň. rozdíly nezahrnuté do HV	0	0	0	0	0	-100	0	-100
Čistý zisk/ztráta za účetní období *	0	0	0	0	0	0	-63 637	-63 637
Dividendy	0	0	0	0	0	0	0	0
Převody do fondů	0	0	0	0	0	0	0	0
Použití fondů	0	0	0	0	0	0	0	0
Emise akcií	0	0	0	0	0	0	0	0
Snížení základního kapitálu	0	0	0	0	0	0	0	0
Nákupy vlastních akcií	0	0	0	0	0	0	0	0
Ostatní změny	0	0	0	0	90 594	0	-13 911	76 683
Zůstatek k 31.12.2006	225 000	0	0	3 156	90 594	8	-96 866	221 892

ZPRÁVA PŘEDSTAVENSTVA

ZPRÁVA PŘEDSTAVENSTVA

Pojišťovny Slavia a.s.

O vztazích mezi ovládající a ovládanou osobou a mezi osobami propojenými

Představenstvo Pojišťovny Slavia a.s. jako ovládané společnosti podává tuto zprávu ve smyslu § 66a odst. 9 zák. č. 513/1991 Sb., obchodního zákoníku, ve znění pozdějších předpisů, o vztahu mezi ní a ovládající osobou a o vztahu k propojeným osobám.

Ovládající osobou ve vztahu k Pojišťovně Slavia a.s. je společnost:
Capital Management Company, a.s., se sídlem Masarykovo nábřeží 28, 110 00 Praha 1,
IČ: 630 79 992

V účetním období roku 2006 byly mezi ovládanou a ovládající společností uzavřeny smlouvy o úplatném převodu cenných papírů, každá kupní cena akcii byla řádně a včas vypořádána i zaplácena, cenné papíry a vlastnické právo byly řádně převedeny.

Ovládané osobě nevznikla z obchodů s osobou ovládající žádná újma.

Pojišťovna Slavia a.s. plnila v roce 2006 této propojené osobě:

- SPG, a.s., se sídlem Praha 1, Masarykovo nábřeží 28, IČ: 630 78 571 –
Pojišťovna platí této osobě služby vyplývající ze smlouvy o řízení.

Z tohoto vztahu nevznikla pojišťovně žádná škoda, ve všech případech bylo řádně a včas poskytnuto odpovídající smluvené protiplnění

V Praze dne 20. března 2007

Ing. Radek Žďárecký MBA
předseda představenstva
Pojišťovny Slavia a.s.



BDO Prima Audit s. r. o.
Auditorská, účetní a poradenská firma

Olbrachtova 1980/5, 140 00 Praha 4
Česká republika
Tel: 241 046 111, Fax: 241 046 221
E-mail: bdo@bdo.cz

ZPRÁVA NEZÁVISLÉHO AUDITORA

pro akcionáře společnosti Pojišťovna Slavia a.s.

Na základě provedeného auditu jsme dne 21. března 2007 vydali k účetní závěrce, která je součástí této výroční zprávy, zprávu následujícího znění:

„Ověřili jsme přiloženou účetní závěrku společnosti Pojišťovna Slavia a.s., tj. rozvahu k 31.12.2006, výkaz zisku a ztráty za období od 1.1.2006 do 31.12.2006 a přílohu této účetní závěrky, včetně popisu použitých významných účetních metod.

Odpovědnost statutárního orgánu účetní jednotky za účetní závěrku

Za sestavení a věrné zobrazení účetní závěrky v souladu s českými účetními předpisy odpovídá statutární orgán společnosti Pojišťovna Slavia a.s. Součástí této odpovědnosti je navrhnout, zavést a zajistit vnitřní kontroly nad sestavováním a věrným zobrazením účetní závěrky tak, aby neobsahovala významné nesprávnosti způsobené podvodem nebo chybou, zvolit a uplatňovat vhodné účetní metody a provádět dané situaci přiměřené účetní odhady.

Odpovědnost auditora

Naší úlohou je vydat na základě provedeného auditu výrok k této účetní závěrce. Audit jsme provedli v souladu se zákonem o auditorech a Mezinárodními auditorskými standardy a souvisejícími aplikačními doložkami Komory auditorů České republiky. V souladu s těmito předpisy jsme povinni dodržovat etické normy a naplánovat a provést audit tak, abychom získali přiměřenou jistotu, že účetní závěrka neobsahuje významné nesprávnosti.

Audit zahrnuje provedení auditorských postupů, jejichž cílem je získat důkazní informace o částkách a skutečnostech uvedených v účetní závěrce. Výběr auditorských postupů závisí na úsudku auditora, včetně posouzení rizik, že účetní závěrka obsahuje významné nesprávnosti způsobené podvodem nebo chybou. Při posuzování těchto rizik auditor přihlédne k vnitřním kontrolám, které jsou relevantní pro sestavení a věrné zobrazení účetní závěrky. Cílem posouzení vnitřních kontrol je navrhnout vhodné auditorské postupy, nikoli vyjádřit se k účinnosti vnitřních kontrol. Audit též zahrnuje posouzení vhodnosti použitých účetních metod, přiměřenosti účetních odhadů provedených vedením i posouzení celkové prezentace účetní závěrky.

IČ 45 31 43 81
Zapsána v OR Městským soudem v Praze
Odrůl C., vložka 7279
Osvědčení KA ČR 018



BDO Prima Audit s. r. o.
Auditorská, účetní a poradenská firma

Olbrachtova 1980/5, 140 00 Praha 4
Česká republika
Tel.: 241 046 111, Fax: 241 046 221
E-mail: bdo@bdo.cz

Domníváme se, že získané důkazní informace tvoří dostatečný a vhodný základ pro vyjádření našeho výroku.

Výrok auditora

Srovnatelné údaje za rok 2005 zahrnují nepřiměřeně nadhodnocené ocenění akcií společností FWDS Claims a.s. a to o 62 mil. Kč ve srovnání se současným znaleckým posudkem a akcií „100+1“ a.s. o 2,4 mil. Kč ve srovnání se současným kvalifikovaným odhadem. Z tohoto důvodu nedošlo akcionářem ke schválení účetní závěrky za rok 2005 a ani my se nemůžeme vyjádřit ke správnosti vykázané ceny akcií a následně ani ke správnosti vykázaného výsledku hospodaření v jednotlivých letech. Lze předpokládat, že pokud by nedošlo k uvedenému nadhodnocení akcií, ztráta dosažená v roce 2006 by byla z větší části vykázána již v předchozích letech.

Podle našeho názoru, s výhradou vlivu, který má na účetní závěrku skutečnost popsaná v předchozím odstavci, účetní závěrka ve všech významných ohledech podává věrný a poctivý obraz aktiv, pasiv a finanční situace společnosti Pojišťovna Slavia a.s. k 31.12. 2006 a nákladů a výnosů za rok 2006 v souladu s českými účetními předpisy.“

Prověřili jsme též věcnou správnost údajů uvedených ve zprávě o vztazích mezi propojenými osobami společnosti Pojišťovna Slavia a.s. k 31.12.2006. Za sestavení této zprávy o vztazích je zodpovědný statutární orgán společnosti Pojišťovna Slavia a.s. Naším úkolem je vydat na základě provedené prověrky stanovisko k této zprávě o vztazích.

Prověrku jsme provedli v souladu s Mezinárodními auditorskými standardy vztahujícími se k prověřce a souvisejícími aplikačními doložkami Komory auditorů České republiky. Tyto standardy vyžadují, abychom plánovali a provedli prověrku s cílem získat střední míru jistoty, že zpráva o vztazích neobsahuje významné nesprávnosti. Prověrka je omezena především na dotazování pracovníků společnosti a na analytické postupy a výběrovým způsobem provedené prověření věcné správnosti údajů. Proto prověrka poskytuje nižší stupeň jistoty než audit. Audit zprávy o vztazích jsme neprováděli, a proto nevyjadřujeme výrok auditora.

Na základě naší prověrky jsme nezjistili žádné významné věcné nesprávnosti údajů uvedených ve zprávě o vztazích mezi propojenými osobami společnosti Pojišťovna Slavia a.s. k 31.12.2006.



BDO Prima Audit s. r. o.
Auditorská, účetní a poradenská firma

Olbrachtova 1980/5, 140 00 Praha 4
Česká republika
Tel.: 241 046 111, Fax: 241 046 221
E-mail: bdo@bdo.cz


Ověřili jsme též soulad výroční zprávy společnosti Pojišťovna Slavia a.s. s výše uvedenou účetní závěrkou. Za správnost výroční zprávy je zodpovědný statutární orgán společnosti Pojišťovna Slavia a.s. Naším úkolem je vydat na základě provedeného ověření stanovisko o souladu výroční zprávy s účetní závěrkou.


Ověření jsme provedli v souladu s Mezinárodními auditorskými standardy a souvisejícími aplikačními doložkami Komory auditorů České republiky. Tyto standardy vyžadují, aby auditor naplánoval a provedl ověření tak, aby získal přiměřenou jistotu, že informace obsažené ve výroční zprávě, které popisují skutečnosti, jež jsou též předmětem zobrazení v účetní závěrce, jsou ve všech významných ohledech v souladu s příslušnou účetní závěrkou. Jsme přesvědčeni, že provedené ověření poskytuje přiměřený podklad pro vyjádření výroku auditora.

Podle našeho názoru jsou informace uvedené ve výroční zprávě společnosti Pojišťovna Slavia a.s. k 31. 12. 2006 ve všech významných ohledech v souladu s výše uvedenou účetní závěrkou.

V Praze, dne 14. června 2007.

BDO Prima Audit s.r.o.
zastoupená partnery:


Doc. Ing. Jan Doležal, CSc.
auditor, osvědčení č. 0070


Ing. Ladislav Novák
auditor, osvědčení č. 0165